

Medizinischer Notfall & Unfall

Erste Hilfe

Auffinden einer Person

Grundsätze !

- Ruhe bewahren
- Unfallstelle sichern
- Eigene Sicherheit beachten

Person ggf. aus dem Gefahrenbereich retten

Notruf ☎

- Wo geschah es?
- Was geschah?
- Wie viele Verletzte?
- Welche Art von Verletzungen?
- Warten auf Rückfragen!

Bewusstsein prüfen
laut ansprechen, anfassen, rütteln

nicht vorhanden

um Hilfe rufen

Atmung prüfen
Atemwege freimachen, Kopf nackenwärts beugen, Kinn anheben, sehen/hören/fühlen

vorhanden

Situationsgerecht helfen
z.B. Wunde versorgen

keine normale Atmung

Notruf

AED* holen lassen

30 x Herzdruckmassage
Hände in Brustmitte, Drucktiefe 5 – 6 cm, Arbeitstempo 100 – 120/min

im Wechsel mit **2 x Beatmung**
15 lang Luft in Mund oder Nase einblasen

normale Atmung

Stabile Seitenlage

Notruf

Bewusstsein und Atmung überwachen

Retungsteilnehmer (Notruf):
Ersthelfer:
Betriebsanleiter:
Erste-Hilfe-Material bei:
Erste-Hilfe-Raum:
Ärzt für Erste Hilfe:
Berufsgenossenschaftliche Durchgangsstelle: Info: www.dguv.de/landesverbände
Berufsgenossenschaftlich zugelassene Krankenkassen:

Lerne helfen – werde Ersthelfer
Info: www.dguv.de/ersthilfe

Meldung zur Ausbildung bei:

* Sofern verfügbar – den Anweisungen des „Automatisierten Externen Defibrillators“ (AED) folgen.

Plakat „Erste Hilfe“, BGI/GUV-I 510-1, Ausgabe April 2011 • Herausgeber: Deutsche Gesetzliche Unfallversicherung e.V. (DGUV), Mittelstraße 51, 10117 Berlin, www.dguv.de

Wichtige Telefonnummern

Polizei-Notruf:		110
Notruf Integrierte Leitstelle		112
KID/(über Integrierte Leitstelle)		112
Medizinischer Dienst:	Sladky Manfred	0171/8667669
	Wolfrum Robert	0160/94539346
Sicherheitsbeauftragte(r):		0171/8667669
Sekretariat (Kurzwahl):		100

Maßnahmen - Medizinischer Notfall

Maßnahmen der Lehrkraft / des Lehrpersonals

1. Überblick über die Unfallstelle verschaffen
2. Unfallstelle sichern, zum Unfallopfer gehen und sich von der Schwere der Verletzung ein Bild machen
3. 112 anrufen oder eine/n vertrauenswürdige/n Schüler/in, mit der Bitte um Hilfe, an den nächsten Lehrer oder an das Sekretariat schicken
4. Den Patienten in eine sichere Lage bringen und Erste Hilfe leisten; Herz-Lungen-Wiederbelebung
5. Schaulustige auf Distanz halten
6. Vorkommnis dokumentieren (Meldeblock Erste-Hilfe-Maßnahmen)

Administrative Maßnahmen der Schule

1. Durchsage „Medizinischer Alarm!“ geben
2. Sicherstellen, dass Rettungskräfte alarmiert sind
3. Medizinischen Beauftragten des Notfallteams aktivieren
4. zur Unfallstelle gehen und sich zur Hilfe bereit halten
5. Erziehungsberechtigte informieren
6. Vorkommnis dokumentieren

Maßnahmen - Unfall

Maßnahmen der Lehrkraft / des Lehrpersonals

1. Einschätzung und Sicherung des Unfallortes
2. Versorgung der Unfallopfer
3. Notruf 112 anrufen (evtl. Handy!); vertrauenswürdigen Schüler mit der Bitte um Hilfe an die nächste Lehrkraft oder an Sekretariat schicken
4. Unfallopfer in der aufgefundenen Lage stabilisieren (Erste Hilfe!), bis medizinisches Notfallpersonal eingetroffen ist
5. Sicherheitsbeauftragten informieren
6. Information der Verwaltung
7. Notfallplan aktivieren
8. Vorkommnis dokumentieren (Meldeblock Erste-Hilfe-Maßnahmen)

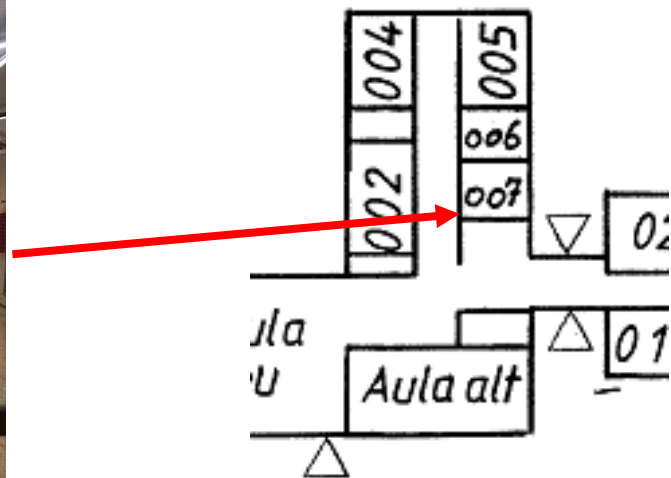
Administrative Maßnahmen der Schule

1. Besichtigung des Unfallortes, um sicher zu stellen, dass das Notfallteam im Einsatz ist
2. Kontrolle der Alarmierung der Hilfsdienste
3. Benachrichtigung der Erziehungsberechtigten
4. Vorkommnis dokumentieren

Erste-Hilfe-Verbandskoffer

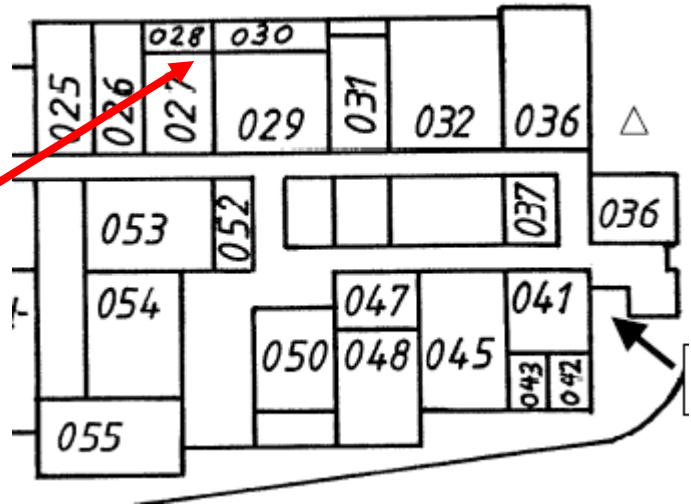


Ort: Aula (hinter dem Aufzug)



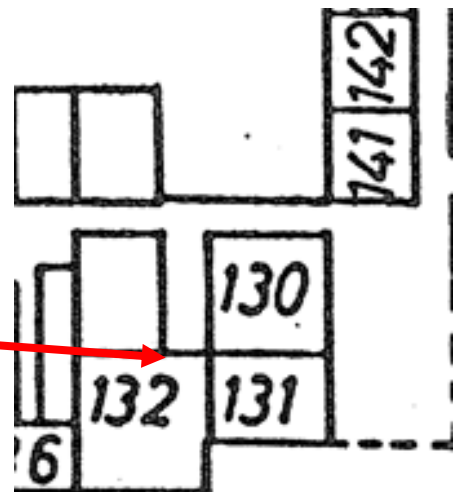
Ort: Querbau EG, OG1 und OG2

Erste-Hilfe-Verbandskoffer



Ort: Raum 027 CNC-Fertigung

Zusatz: Augenspülflaschen
Pflasterbox



Ort: Raum 132 Werkbankraum

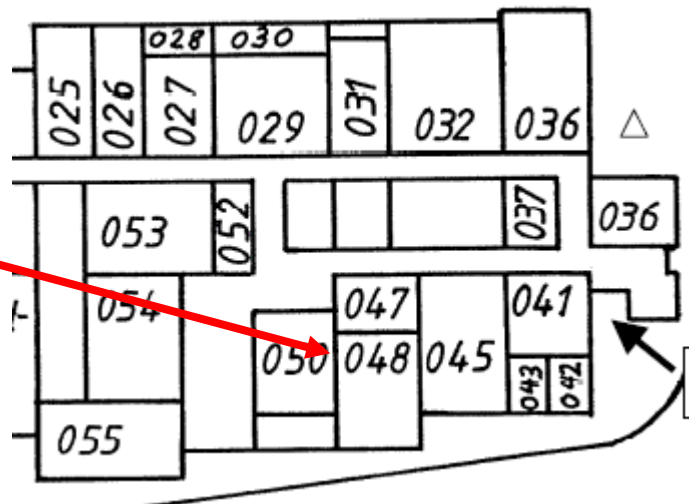
Zusatz: Pflasterbox

Erste-Hilfe-Verbandskoffer



Ort: Raum 045 Schreinerei

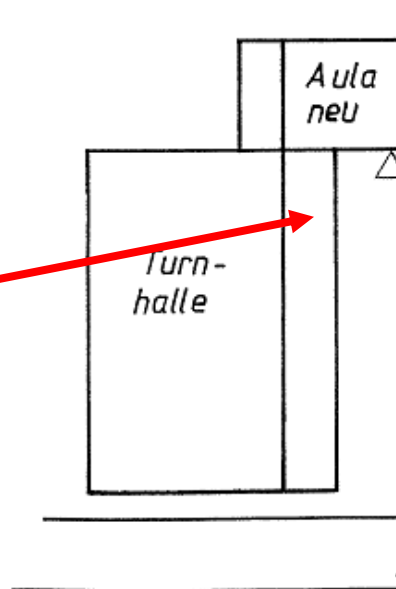
Zusatz: Pflasterbox



Ort: Raum 054 Bauhalle

Zusatz: Pflasterbox

Erste-Hilfe-Verbandskoffer



Ort: Sporthalle

Zusatz: Kühlpacks im Eisschrank

Notfallrucksack und weitere Materialien



Ort: Eingang Sekretariat 1. Stock

Des Weiteren befindet sich in beiden Sekretariaten ein Verbandskoffer und je zwei Verbandstaschen für Wanderungen.

Nachweispflicht für Erste-Hilfe-Maßnahmen

An alle Lehrkräfte,

der Ordnung und Übersichtlichkeit halber werden die Unfallmeldeblätter im Erste-Hilfe-Koffer hinterlegt. Sie sind gewissenhaft und vollständig ausgefüllt, über das Sekretariat, an Herrn Sladky abzugeben.

Wiesau, den 28.02.2019

gez.
Thomas Metzler, OStD
Schulleiter

gez.
Manfred Sladky, FL
Sicherheitsbeauftragter

Dokumentation von Erste-Hilfe-Leistungen (§24 Abs. 6 DGUV Vorschrift 1 „Grundsätze der Prävention“)	
Angaben zum Hergang des Unfalls bzw. des Gesundheitsschadens	
Name der verletzten bzw. erkrankten Person	
Datum/Uhrzeit	
Ort (Unternehmensteil)	
Hergang	
Art und Umfang der Verletzung/Erkrankung	
Name der Zeugen	
Erste-Hilfe-Leistungen	
Datum/Uhrzeit	
Art und Weise der Erste-Hilfe-Maßnahmen	
Name des Ersthelfers/der Ersthelferin	